

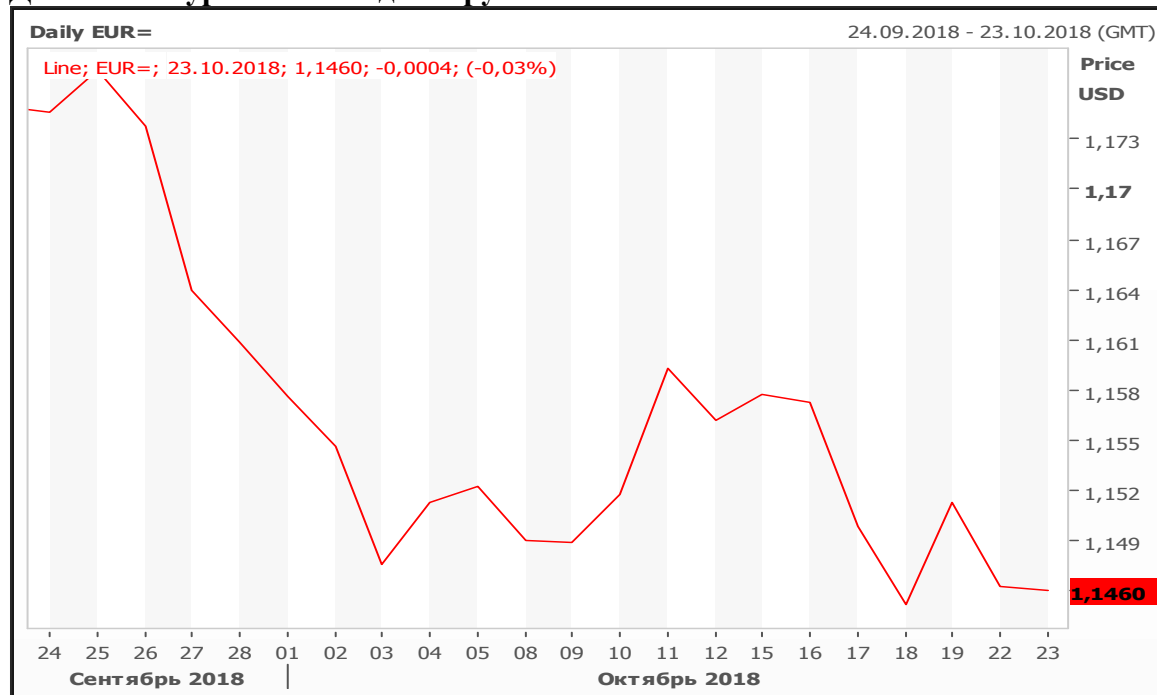
Межбанковский курс некоторых валют мира к USD

	22.10.2018	19.10.2018	Изменение, %
USD/HUF	282,33	280,24	0,75
GBP/USD	1,30	1,31	-0,96
EUR/USD	1,14	1,15	-0,68
USD/CAD	1,31	1,31	0,18
AUD/USD	0,71	0,71	-0,77
USD/BRL	3,69	3,72	-0,77
USD/MYR	4,17	4,16	0,14
USD/RUB	65,31	65,50	-0,30
USD/CNY	6,94	6,93	0,12

Официальный курс гривны НБУ к некоторым иностранным валютам

		23.10.2018	22.10.2018	Изменение, %
AUD	100	1994,17	2012,12	-0,89
GBP	100	3650,06	3672,43	-0,61
USD	100	2808,04	2818,20	-0,36
EUR	100	3227,56	3232,48	-0,15
CAD	100	2145,41	2162,63	-0,80
RUB	10	4,30	4,28	0,41

Динамика курса ЕВРО к доллару США



Украинский рынок

Вчера украинское подсолнечное масло на условиях FOB порты Черного моря предлагалось по 665 USD/т (-5 USD/т), спрос на масло со стороны импортеров находился на уровне 660 USD/т (-5 USD/т) на поставки в **ноябре/декабре**.

Товар	22.10.2018	19.10.2018
Sunoiil crude (Ask), FOB	665	-5
Sunoiil crude (Bid), FOB	660	-5
Soyoiil crude, FOB	645	-5
Sunseeds, FOB	340	+5
Sun. pellets, FOB	245	+15
Soybeans, FOB	355	-10
Rapeseeds, FOB non GMO	430	0
Soymeal, FOB non GMO	430	+5
Rapemeal, FOB	225	0

Соевые бобы, соевый шрот и соевое масло (Soybeans, soymeal and soy oil)

Soybean Chicago NOV8 – **Up 0,20%**;
 Soyoil crude Chicago DEC8 - **Up 0,03%**;
 Soyoil crude Dalian NOV8 - Stable 0,00%;
 Soymeal Chicago DEC8 - **Down 0,10%**;
 Soymeal Dalian NOV8 - **Down 1,48%**.

В понедельник соевые котировки на **Чикагской бирже** выросли на технических покупках и прогнозах дождей на Среднем Западе США на ближайшие 10 дней. Это докажет влияние на уборочную кампанию и может привести к ухудшению качества бобов. При этом рост был ограничен укреплением доллара и прогнозами большого урожая сои и кукурузы в США.

МСХ США уточнило в ежедневном отчете об только отмене продажи на экспорт 120 тыс. тонн сои в неизвестном направлении (но не в Китай 180 тыс. тонн) с поставкой в сезоне 2018/19гг.

МСХ США сообщило о недельной экспортной инспекции 1148,566 тыс. тонн сои, что находится на уровне рыночных ожиданий (0,9-1,2 млн. тонн) и примерно на уровне предыдущей недели (1157,787 тыс. тонн).

МСХ США сообщило, что по состоянию на 22 октября 66% посевов сои находится в хорошем и превосходном состоянии (66% - неделей ранее, 61% -годом ранее).

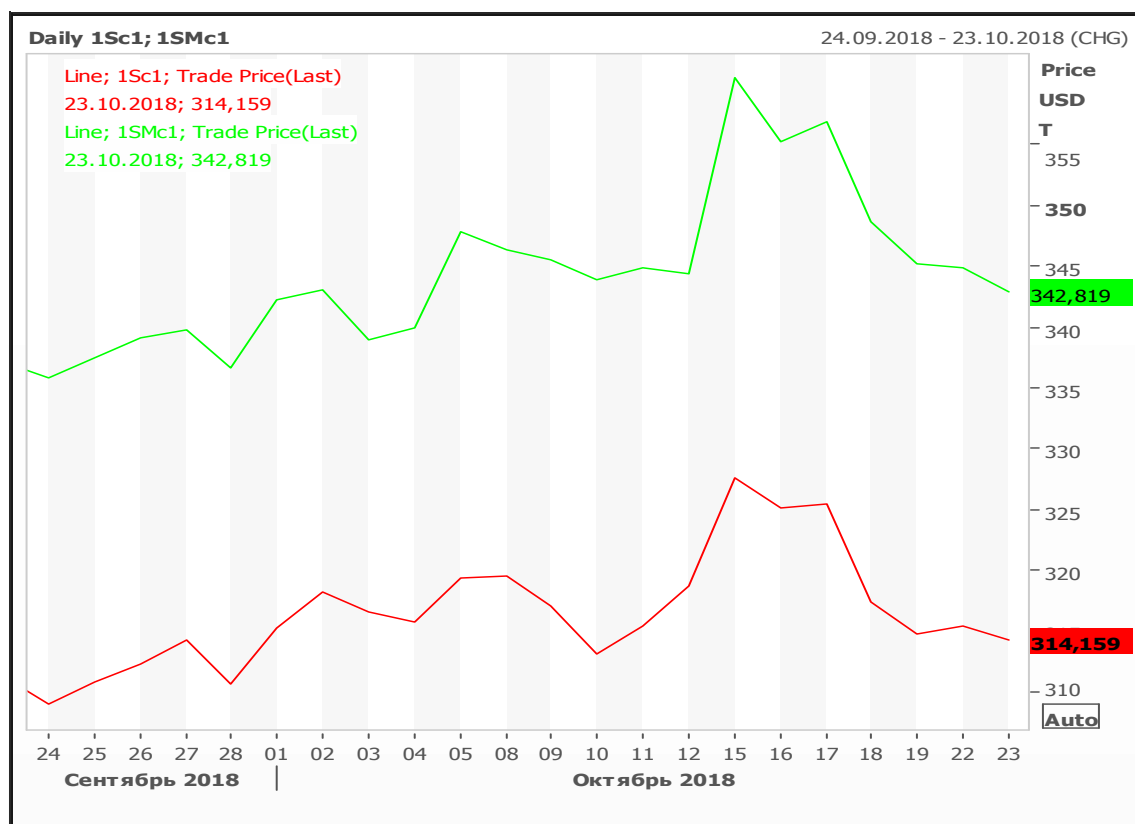
МСХ США сообщило, что 53% посевов сои убрано по состоянию на 22 октября (38% - неделей ранее и 69% -средний 5-летний показатель).

Котировки **соевого шрота** снова снизились, а котировки **соевого масла** немного укрепились.

Импорт сои в ЕС с начала сезона 2018/19гг.(1 июля) составил по состоянию на 21 октября 3,9 млн. тонн, что на 9% больше, чем в этот же период годом ранее (3,6 млн. тонн). Импорт соевого шрота составил 5,1 млн. тонн (на 18% меньше), импорт пальмового масла – 1,8 млн. тонн (на 13% меньше).

Биржевой рынок

	22.10.2018		19.10.2018			
	УЕ	USD/т	УЕ	USD/т	УЕ	USD/т
USA, Chicago (CBOT)						
Soybeans						
November-18	858,50	315,44	856,75	314,80	1,75	0,64
January-19	872,50	320,58	870,50	319,85	2,00	0,73
March-19	885,75	325,45	883,50	324,63	2,25	0,83
Soyoil crude						
December-18	29,15	642,64	29,14	642,42	0,01	0,22
January-19	29,39	647,93	29,38	647,71	0,01	0,22
March-19	29,64	653,44	29,62	653,00	0,02	0,44
Soymeal						
December-18	312,80	344,84	313,10	345,17	-0,30	-0,33
January-19	315,00	347,26	315,10	347,37	-0,10	-0,11
March-19	315,70	348,03	314,60	346,82	1,10	1,21
China, Dalian (DCE)						
Soyoil crude						
November-18	5682,00	818,66	5682,00	819,61	0,00	-0,94
December-18	5782,00	833,07	5782,00	834,03	0,00	-0,96
January-19	5782,00	833,07	5780,00	833,74	2,00	-0,67
Soymeal						
November-18	3526,00	508,03	3579,00	516,26	-53,00	-8,23
December-18	3487,00	502,41	3521,00	507,89	-34,00	-5,48
January-19	3395,00	489,15	3436,00	495,63	-41,00	-6,48



----- CBOT, nearest soybean quotes, USD/t
----- CBOT, nearest soybean meal quotes, USD/t

Физический рынок

Товар	Страна	Валюта	Цена	Изменение	Базис	Место отгрузки	Время поставки	Дата
Soybeans	Argentina	USD	398,1	0,0	FOB	Up River	Nov18	23.10.2018
Soybeans	Argentina	USD	343,0	0,0	FOB	Up River	May19	29.09.2018
Soybeans	Brazil	USD	409,1	-1,2	FOB	Parangua	DEC8	22.10.2018
Soybeans	Brazil	USD	373,8	-33,7	FOB	Parangua	FEB9	22.10.2018
Soybeans	Brazil	USD	364,3	-9,7	FOB	Parangua	MAR9	22.10.2018
Soybeans	US	USD	325,7	1,4	FOB	US Gulf	OCT8	23.10.2018
Soybeans	US	USD	326,4	1,4	FOB	US Gulf	NOV8	23.10.2018
Soybeans	US	USD	330,5	0,8	FOB	US Gulf	DEC8	23.10.2018
Soybeans	Ukraine n.c.	USD	355,0	-10,0	FOB	Black Sea	OCT/NOV	22.10.2018
Soyoil crude	Argentina	USD	653,7	1,8	FOB	Up River	Nov18/Dec18	23.10.2018
Soyoil crude	Argentina	USD	667,8	2,2	FOB	Up River	Jan19/Feb19	23.10.2018
Soyoil crude	Argentina	USD	652,4	3,3	FOB	Up River	Mar19	23.10.2018
Soyoil crude	Brazil	USD	673,5	0,2	FOB	Parangua	NOV8	22.10.2018
Soyoil crude	Brazil	USD	683,2	-6,4	FOB	Parangua	JAN9	22.10.2018
Soyoil crude	Brazil	USD	667,8	-2,0	FOB	Parangua	FEB9	22.10.2018
Soyoil crude	EU	USD	745,4	-3,0	FOB	Rotterdam	Nov18	22.10.2018
Soyoil crude	EU	USD	745,4	-3,0	FOB	Rotterdam	Dec18	22.10.2018
Soyoil crude	EU	USD	739,7	-3,0	FOB	Rotterdam	Jan19	22.10.2018
Soymeal 47%	Argentina	USD	333,5	-4,7	FOB	Up River	Nov18	23.10.2018
Soymeal 47%	Argentina	USD	344,8	-1,6	FOB	Up River	Dec18	23.10.2018
Soymeal 47%	Argentina	USD	350,8	0,0	FOB	Up River	0	20.10.2018
Soymeal 48%	Brazil	USD	347,6	-3,0	FOB	Parangua	NOV8	22.10.2018
Soymeal 48%	Brazil	USD	348,7	-1,4	FOB	Parangua	DEC8	22.10.2018
Soymeal 48%	Brazil	USD	351,1	-2,8	FOB	Parangua	JAN9	22.10.2018
Soymeal 44%	EU	USD	346,0	-3,0	FOB	Rotterdam	Nov18	22.10.2018
Soymeal 44%	EU	USD	346,0	-3,0	FOB	Rotterdam	Dec18	22.10.2018
Soymeal 44%	EU	USD	347,0	-3,0	FOB	Rotterdam	Jan19	22.10.2018
Soymeal 50%	EU	USD	371,0	-4,0	FOB	Rotterdam	Nov18	22.10.2018
Soymeal 50%	EU	USD	370,0	-5,0	FOB	Rotterdam	Dec18	22.10.2018
Soymeal 50%	EU	USD	370,0	-6,0	FOB	Rotterdam	Jan19	22.10.2018

*цены указаны за метрическую тонну

МАСЛИЧНЫЕ&ЦЕНЫ

Семена подсолнечника, подсолнечный шрот, подсолнечное масло (Sunseeds, sunmeal, sunoil)

Sunseeds Budapest DEC8 – Stable 0,00%

Биржевой рынок

	22.10.2018		19.10.2018		YE	USD/т
	YE	USD/т	YE	USD/т		
Hungary, Budapest (BSE)						
Sunseeds						
December-18	105000	371,91	105000	374,68	0,00	-2,77

Физический рынок

Товар	Страна	Валюта	Цена	Изменение	Базис	Место отгрузки	Время поставки	Дата
Sunseed	France	EUR	305,0	0,0	CPT	Bordeaux	JAN/MAR19	22.10.2018
Sunseed	France	EUR	305,0	0,0	CPT	Bordeaux	APR/JUN19	22.10.2018
Sunseed	Ukraine	USD	340,0	+5,0	FOB	Black Sea	OCT/NOV	22.10.2018
Sunoil crude	EU	USD	707,5	-2,5	FOB	Rotterdam	Nov18/Dec18	22.10.2018
Sunoil crude	EU	USD	702,5	2,5	FOB	Rotterdam	Jan19/Mar19	22.10.2018
Sunoil crude	EU	USD	710,0	0,0	FOB	Rotterdam	Apr19/Jun19	22.10.2018
Sunoil crude	EU	USD	717,5	0,0	FOB	Rotterdam	Jul19/Sep19	22.10.2018
Sunoil crude	Argentina	USD	665,0	0,0	FOB	Up River	Oct18/Nov18	23.10.2018
Sunoil crude	Argentina	USD	750,0	0,0	FOB	Up River	May18	27.04.2018
Sunoil crude (Ask)	Ukraine	USD	665,0	-5,0	FOB	Black Sea	NOV	22.10.2018
Sunoil crude (Bid)	Ukraine	USD	660,0	-5,0	FOB	Black Sea	NOV	22.10.2018
Sunoil crude (Ask)	Russia	USD	660,0	-10,0	FOB	Black Sea	NOV	22.10.2018
Sunoil crude (Bid)	Russia	USD	655,0	-5,0	FOB	Black Sea	NOV	22.10.2018
Sunoil refined	France	EUR	717,0	0,0	CPT	France	NOV/DEC18	12.09.2018
Sunmeal	Argentina	USD	289,0	0,0	CIF	Rotterdam	Apr18	09.04.2018
Sunmeal	Argentina	USD	289,6	0,0	CIF	Rotterdam	May18/Jul18	09.04.2018
Sunmeal	Argentina	USD	295,2	0,0	CIF	Rotterdam	Aug18/Sep18	09.04.2018
Sunmeal	Ukraine	USD	245,0	+15,0	FOB	Black Sea	NOV	23.10.2018
Sunmeal	Ukraine	USD	245,0	+15,0	DAF	Poland	NOV	22.10.2018
Sunoil crude (Ask)	Ukraine	USD	710,0	-5,0	CIF	India	NOV	22.10.2018
Sunoil crude (Bid)	Ukraine	USD	705,0	-5,0	CIF	India	NOV	22.10.2018

*цены указаны за метрическую тонну

Рапс, рапсовый шрот и рапсовое масло (Rapeseeds, rapemeal, rapeoil)

Canola ICE Canada NOV8 - **Down 0,65%**;

Rapeseeds Paris NOV8 - Stable 0,00%;

Rapeseeds Budapest OCT8 - Stable 0,00%.

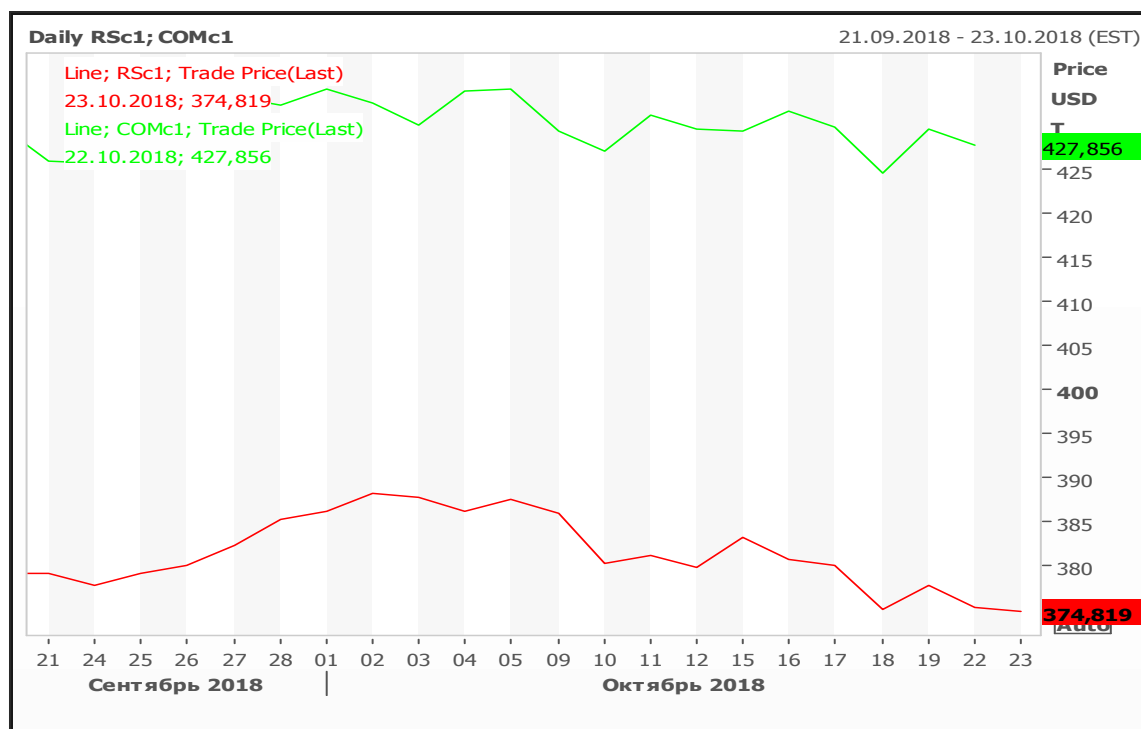
В понедельник котировки канолы (рапса) на **ICE Canada** немного снизились на прогнозах сухой погоды в Западной Канаде, что должно способствовать ускорению темпов уборочной кампании в стране. В провинции Альберта уборка канолы завершена только на 30,3%.

Котировки на рапс в **Париже** не изменились. **Европейская мониторинговая служба MARS** сообщает, что засушливые погодные условия в ЕС могут привести к сокращению посевных площадей под озимым рапсом. При этом, служба пока не озвучивала конкретных оценок. В то же время **Strategie Grains** прогнозирует сокращение посевных площадей во Франции на 8% по сравнению с прошлым годом.

Биржевой рынок

	22.10.2018		19.10.2018		YE	USD/т
	YE	USD/т	YE	USD/т		
France, (Euronext Paris)						
Rapeseeds						
November-18	373,25	427,33	373,25	430,25	0,00	-2,91
February-19	379,25	434,20	378,50	436,30	0,75	-2,09
May-19	379,00	433,92	378,25	436,01	0,75	-2,09
(ICE, Canada)						
Canola						
November-18	491,50	374,76	494,70	377,89	-3,20	-3,13
January-19	499,60	380,94	502,50	383,85	-2,90	-2,91
March-19	506,90	386,50	509,50	389,20	-2,60	-2,69
Hungary, Budapest (BSE)						
Rapeseeds						
November-18	107500	380,76	107500	383,60	0,00	-2,84

МАСЛИЧНЫЕ&ЦЕНЫ



----- ICE Canada, nearest canola quotes, USD/t

----- Euronext Paris, nearest rapeseeds quotes, USD/t

Физический рынок

Товар	Страна	Валюта	Цена	Изменение	Базис	Место отгрузки	Время поставки	Дата
Rapeseed	Canada	USD	386,3	0,7	Ex-Dock	Thunder Bay	Spot	22.10.2018
Rapeseed	UK	USD	441,1	-2,0	CIF	UK	OCT/DEC18	22.10.2018
Rapeseed	UK	USD	445,0	-2,0	CIF	UK	JAN/MAR19	22.10.2018
Rapeseed	UK	USD	448,9	-2,0	CIF	UK	APR/JUL19	22.10.2018
Rapeseed	France	EUR	370,8	-0,3	CPT	Rouen	JAN/MAR19	22.10.2018
Rapeseed	France	EUR	370,8	0,0	CPT	Rouen	APR/JUN19	22.10.2018
Rapeseed	France	EUR	362,8	0,0	CPT	Rouen	JUL19	22.10.2018
Rapeoil crude	EU	USD	871,5	-5,9	FOB	Rotterdam	Nov18/Jan19	22.10.2018
Rapeoil crude	EU	USD	846,3	-3,5	FOB	Rotterdam	Feb19/Apr19	22.10.2018
Rapeoil crude	EU	USD	834,8	-2,3	FOB	Rotterdam	May19/Jul19	22.10.2018

Товар	Страна	Валюта	Цена	Изменение	Базис	Место отгрузки	Время поставки	Дата
Rapemeal	EU	EUR	239	2,0	FOB	Hamburg	Oct18	22.10.2018
Rapemeal	EU	EUR	239	3,0	FOB	Hamburg	Nov18/Jan19	22.10.2018
Rapemeal	EU	EUR	238	1,0	FOB	Hamburg	Feb19/Apr19	22.10.2018
Rapemeal	EU	EUR	234	-1,0	FOB	Lower Rhine	Nov18	23.10.2018
Rapemeal	EU	EUR	231	2,0	FOB	Lower Rhine	Dec18/Jan19	23.10.2018
Rapemeal	EU	EUR	230	0,0	FOB	Lower Rhine	Feb19/Apr19	23.10.2018

*цены указаны за метрическую тонну

Тропические масла (Tropical oils)

Palmoil crude, Malaysia NOV8 - **Up 0,94%**;

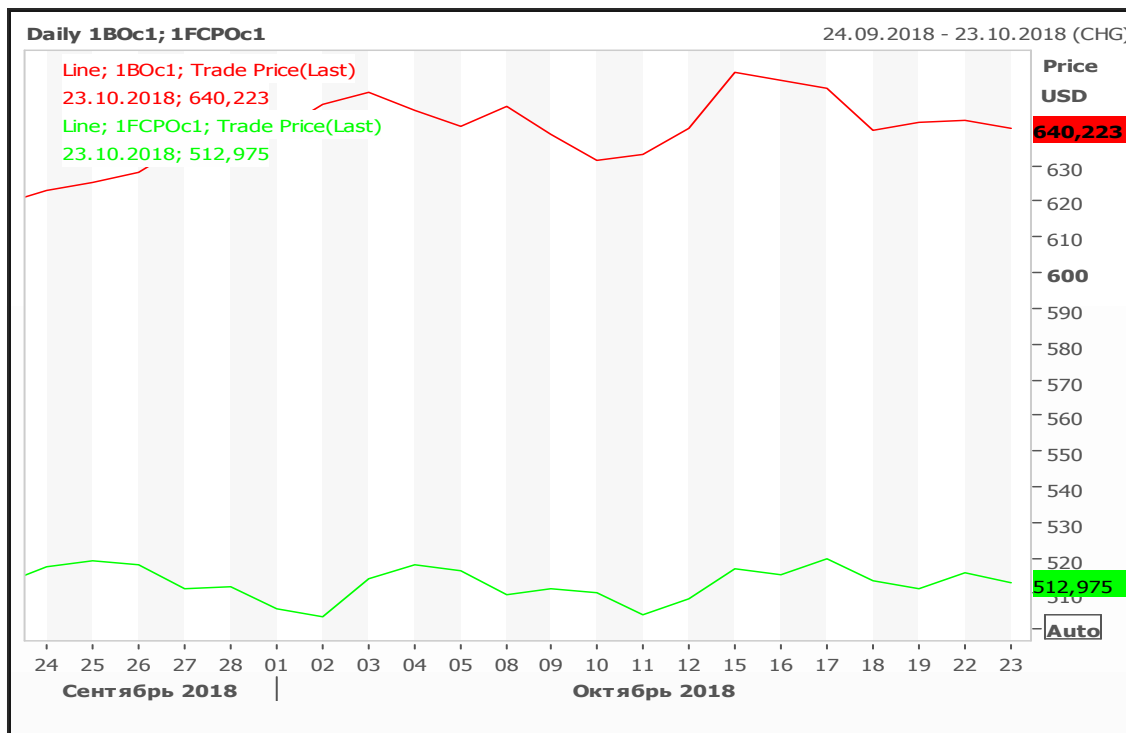
Palmoil crude Dalian NOV8 - **Up 2,05%**.

В понедельник котировки пальмового масла на **Малазийской бирже** выросли, получив поддержку от ослабления малазийского ринггита укрепления котировок соевого масла в Чикаго и Далиане. При этом рост был ограничен снижением темпов текущего экспорта.

По данным компаний **AmSpec Agri Malaysia** экспорт пальмового масла и продуктов переработки в период 1-20 октября упал на 15,3% до 890,622 тыс. тонн (по сравнению с аналогичным периодом в сентябре). По оценкам **ITS** экспорт в этот же период упал на 26,0%. По оценкам **SGS** экспорт в этот же период упал на 16,7%.

Биржевой рынок

	22.10.2018		19.10.2018		YE	USD/т
	YE	USD/т	YE	USD/т		
Malaysia (BMD)						
Palmoil crude						
November-18	2145	514,88	2125	510,82	20,00	4,07
December-18	2188	525,20	2174	522,60	14,00	2,61
January-19	2237	536,97	2224	534,62	13,00	2,35
China, Dalian (DCE)						
Palmoil crude						
November-18	4890,00	704,55	4792,00	691,23	98,00	13,32
December-18	5102,00	735,09	5000,00	721,23	102,00	13,86
January-19	4756,00	685,24	4740,00	683,73	16,00	1,52



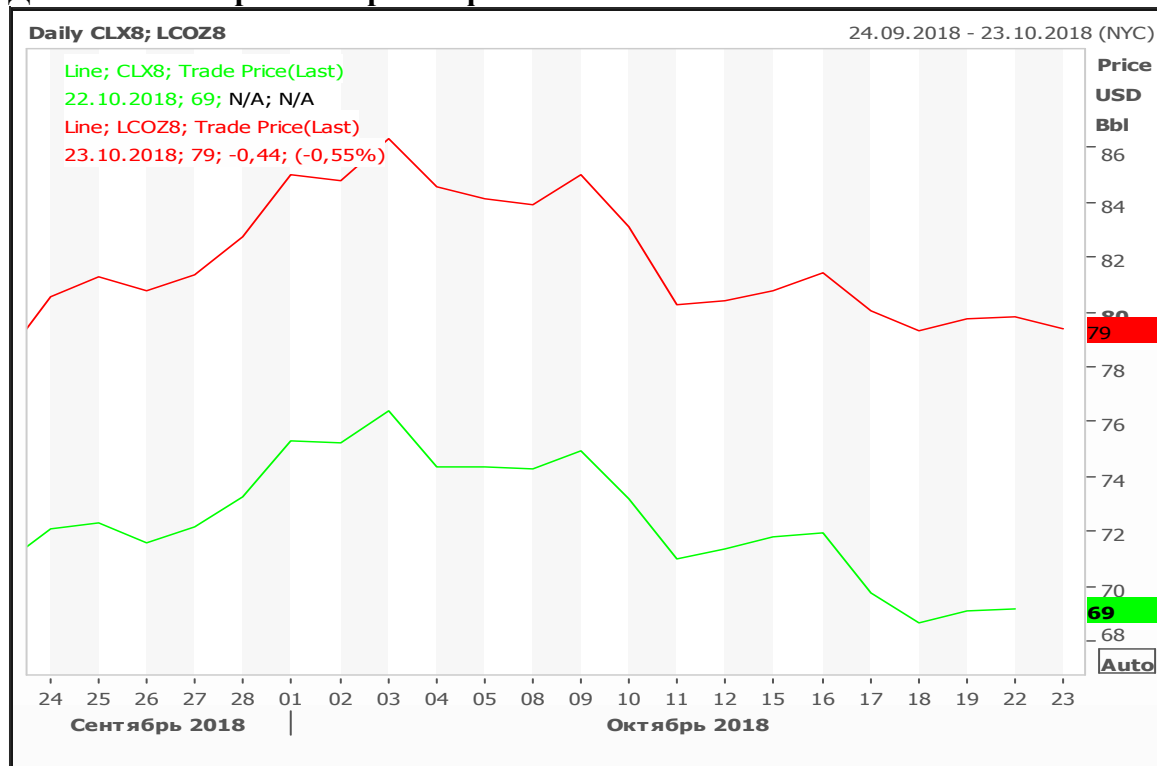
----- CBOT, nearest soyoil quotes, USD/t
 ----- Malaysia (BMD), nearest palmoil quotes, USD/t

Физический рынок

Товар	Страна	Валюта	Цена	Изменение	Базис	Место отгрузки	Время поставки	Дата
Palmoil crude	Malaysia	USD	540,0	5,0	CIF	Rotterdam	Nov18	22.10.2018
Palmoil crude	Malaysia	USD	550,0	5,0	CIF	Rotterdam	Dec18	22.10.2018
Palmoil crude	Malaysia	USD	570,0	-7,5	CIF	Rotterdam	Jan19	22.10.2018
Palmoil RBD	Malaysia	USD	592,5	2,5	CIF	Rotterdam	Nov18	22.10.2018
Palmoil RBD	Malaysia	USD	600,0	5,0	CIF	Rotterdam	Dec18	22.10.2018
Palmoil RBD	Malaysia	USD	537,5	2,5	FOB	Malaysia	Nov18	22.10.2018
Palmoil RBD	Malaysia	USD	545,0	5,0	FOB	Malaysia	Dec18	22.10.2018
Olein RBD	Malaysia	USD	542,5	2,5	FOB	Malaysia	Nov18	22.10.2018
Olein RBD	Malaysia	USD	547,5	2,5	FOB	Malaysia	Dec18	22.10.2018
Olein RBD	Malaysia	USD	565,0	-10,0	FOB	Malaysia	Jan19	22.10.2018
Stearin RBD	Malaysia	USD	522,5	2,5	FOB	Malaysia	Nov18	22.10.2018
PFAD	Malaysia	USD	442,5	-2,5	FOB	Malaysia	Nov18	22.10.2018
Coconut oil crude	Philippines	USD	810,0	-10,0	CIF	Rotterdam	Nov18/Dec18	22.10.2018
Coconut oil crude	Philippines	USD	820,0	0,0	CIF	Rotterdam	Dec18/Jan19	22.10.2018
Coconut oil crude	Philippines	USD	840,0	10,0	CIF	Rotterdam	Jan19/Feb19	22.10.2018
Palmkernel oil crude	Mal/Ind	USD	805,0	20,0	CIF	Rotterdam	Nov18/Dec18	22.10.2018
Palmkernel oil crude	Mal/Ind	USD	800,0	10,0	CIF	Rotterdam	Dec18/Jan19	22.10.2018
Palmkernel oil crude	Mal/Ind	USD	815,0	20,0	CIF	Rotterdam	Jan19/Feb19	22.10.2018

*цены указаны за метрическую тонну

Динамика котировок сырой нефти



----- ICE Brent, USD/Bbl
----- NYM Crude, USD/Bbl

Биодизель, глицерин, метанол (Biodiesel, Glycerine, Methanol)

Товар	Страна	Валюта	Цена	Изменение	Базис	Место отгрузки	Время поставки	Дата
RAP Methyl Ester	Germany	EUR/T	870,0	50,0	XWK	Germany	SPOT	22.10.2018
FAME biodiesel	EU	USD/T	920,0	0,0	FOB	Rotterdam	SPOT	22.10.2018
PALM MethylEster	EU	USD/T	775,0	0,0	FOB	Rotterdam	SPOT	22.10.2018
SOY MethylEsther	EU	USD/T	770,0	0,0	Fob	Rotterdam	Spot	22.10.2018
SOY MethylEsther	Argentina	USD/T	660,0	0,0	Fob	Argentina	Spot	22.10.2018
Glycerine 80%	EU	EUR/T	225,0	0,0	DDP	NWE	Spot	22.10.2018
Glycerine USA	US	USD/T	200,0	0,0	DDP	USA	Spot	22.10.2018
Methanol NWE	EU	EUR/T	428,0	0,0	Cif	NWE	Spot	22.10.2018
Methanol USA	US	USD/T	496,0	0,0	Cif	USA	Spot	22.10.2018